



輻防雲化系統作業流程 登記類設備

新申請(進口)


輻射防護組 製作



業者

進出口申請

1. 登入 [進出口簽審系統](#)
2. 點選 [進出口申請](#) → [新申請](#)
3. 點選「[登記備查類\(可發生游離輻射設備\)](#)」，[進出口](#)點選「[進口](#)」、類別點選「[登記備查類可發生游離輻射設備](#)」→「[確定](#)」
4. 填寫同意文件基本資料及明細資料→[確定](#)→[傳送](#)



電子郵件寄發進出口同意書(PDF檔) (一證一用、半年效期)



業者

報關作業及 安裝測試


提貨安裝及執行輻射安全測試

核安會認可之輻防偵測業者名單




業者

辦理登記
備查



核安會

審核



核安會

核准



核安會電子郵件寄發
登記證明PDF檔

1. 登入 [輻防雲化系統](#)
2. 點選 [登記類設備申辦](#)
3. 點選 [進口申辦-一般業者](#) → [選擇簽審文號](#)
4. 填寫相關資訊(*號註記為必填 欄位)；選擇規費繳交方式：支票、匯票、現金、多元繳款(ATM、超商)
5. 上傳文件(需為PDF檔)：
 - a. 測試報告
 - b. 操作人員證明文件
6. 填寫完成點選 [暫存](#) → [送審](#)
7. 支票或匯票請於15日內寄交(註明申請文號)，多元繳款列印繳款單後於期限內繳費([繳退款單列印](#) → [線上繳款單列印](#))



核能安全委員會 Nuclear Safety Commission 輻射防護雲化服務系統

開始申辦

<https://lice.nusc.gov.tw>

相關功能 最新消息 管制公告 操作指南

- 業者帳號申請<未列案或未取得證照之業者>
- 業者未核准帳號修正<修正重送、重印、上傳PDF>
- 人員帳號<新申請、未核可修改、帳號補登>
- 輻防輻安及鋼鐵建材偵檢人員登錄證照與教育積分查詢
- 登記證明字號查詢
- 動物醫院帳號查詢
- 證照電子文件(PDF檔)驗證
- 輻射源使用狀態查詢
- 放射性物質使用場所查詢
- 法規體系
- 密碼重設申請書
- 操作範例(41)

Login

業者帳號 業者憑證 個人帳號

用戶帳號 :

用戶密碼 :

部門代碼 : 無設定勿填

驗證碼 : 1239



客服信箱



忘記密碼



諮詢電話



交流平台

登入

重填

核能安全委員會
Nuclear Safety Commission



還需要我們的協助嗎？

歡迎洽詢

核能安全委員會

輻射防護組
