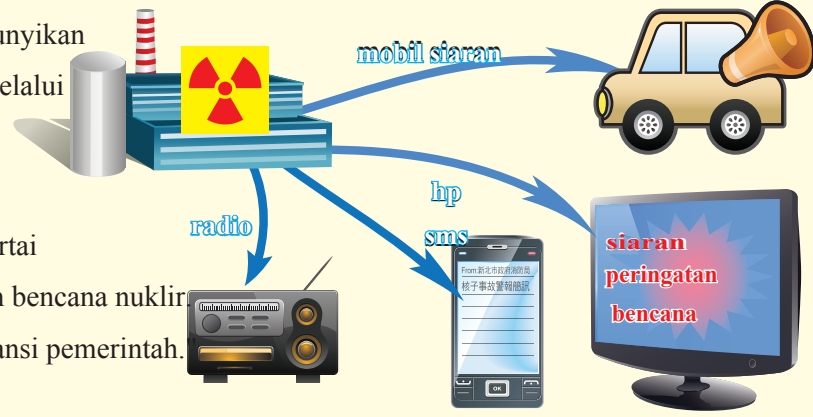


# APA YANG HARUS DILAKUKAN KETIKA TERJADI KECELAKAAN NUKLIR?



PENTARAN PERINGATAN

Saat terjadi kecelakaan pada reaktor nuklir, akan dibunyikan sirine peringatan. Kecelakaan nuklir diberitahukan melalui mobil siaran keliling, TV, radio, SMS, dll.



## - Sirine Pemberitahuan Bencana

Bunyi 1 detik, berhenti 1 detik (selama 3 menit), disertai pengumuman 2 kali: "Ini adalah sirine pemberitahuan bencana nuklir. Jangan panik, ambillah tindakan sesuai petunjuk instansi pemerintah."

## - Menghentikan Bunyi Sirine

Bunyi nada panjang selama 3 menit, dan disiarkan 2 kali: "Bunyi tadi adalah untuk menghentikan pemberitahuan bencana nuklir."



MELINDUNGI DIRI SENDIRI

MENJALANI PERLINDUNGAN

### - Di dalam ruangan:

Jangan keluar rumah, tutup pintu dan jendela, ubah mode pengatur sirkulasi udara menjadi siklus dalam ruangan. Buka radio, TV. Ikuti perkembangan berita terbaru dan bersiaplah untuk mengungsi. Letakkan papan "Saya sudah diberi tahu untuk melakukan perlindungan".

### - Di luar ruangan

Segerakan pulang ke rumah, jauhilah daerah bencana. Makanan dan minuman yang tergeletak di luaran janganlah dikonsumsi, makanan dan minuman yang ada di dalam ruangan dapat dikonsumsi dengan aman; Ikuti perkembangan berita terbaru.

### - Di mobil:

Tutuplah kaca mobil, buka radio untuk mengetahui kondisi terbaru, lekaslah kemudikan mobil pulang ke rumah atau jauhilah daerah bencana.



MENGGUNAKAN TABLET YODIUM

### - Saat minum obat yang tepat

Sewaktu terjadi bencana nuklir, harus mendapat perintah dari pemerintah baru boleh digunakan.

### dosis




Jangan sembarangan minum tablet yodium

### Yang harus di perhatikan:

1. Tidak dianjurkan bagi orang dewasa di atas 40 tahun. Ambillah tindakan sesuai petunjuk pemerintah.
2. Bagi orang yang alergi terhadap yodium, bayi yang baru lahir dan ibu hamil harus meminta saran dokter

### Cara penyimpanan

Tablet yodium dalam kemasan aluminium foil dapat disimpan pada suhu kamar, dan letakkan dalam kotak obat supaya tidak hilang.




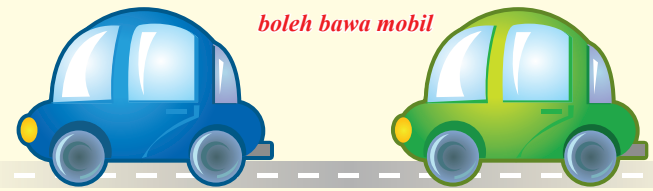
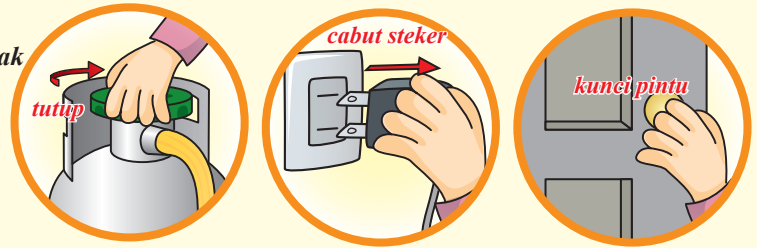
Tablet yodium sudah dibagikan kepada warga sekitar, dan disimpan dalam kotak obat.

Bila kondisi bencana semakin memburuk dan perlu mengungsi, TV, radio dan mobil siaran akan terus-menerus menyiarkan pemberitahuan untuk mengungsi.



**Harus mengungsi ke mana?**

- **Rencanakan terlebih dahulu bagaimana menghubungi keluarga bila terjadi bencana nuklir, dan harus tahu letak penampungan bencana nuklir.**
- Pada saat mengungsi, tutuplah gas, cabut steker dan kunci pintu rumah terlebih dahulu. (lihat gambar sebelah)
- Hewan piaraan harus dikandangkan dan ikut mengungsi (lihat gambar sebelah).
- Boleh mengungsi sendiri mengemudi mobil meninggalkan lokasi, dan letakkan papan "Saya sudah diberi tahu untuk mengungsi."
- Warga yang tidak punya mobil / kendaraan tertutup, dapat menuju tempat berkumpul atau ke halte bus di dekat rumah menunggu mobil jemputan dari pemerintah menuju tempat penampungan.
- Jika ada orang yang susah jalan, letakkan papan "Saya butuh bantuan!!"
- **Murid-murid akan ditampung di sekolah penerima yang ditentukan.** Bila terjadi pada jam sekolah, pemerintah setempat akan menghubungi pihak sekolah, lalu pihak sekolah yang akan membawa murid-murid naik mobil khusus menuju sekolah penerima yang ditunjuk.



**Siapkan tas sederhana untuk mengungsi**

Harus menyiapkan barang-barang sederhana yang diperlukan.

**Rekomendasi barang-barang bawaan**

Dokumen pribadi, telepon genggam/hp, makanan kering, air minum, pakaian ganti dan pakaian hangat, topi, sarung tangan, masker penutup mulut dan hidung, radio, senter, baterai cadangan, kotak Pertolongan Pertama Pada Kecelakaan (P3K), obat-obatan pribadi yang biasa dipakai.



**Saluran khusus bencana nuklir 24 jam: 0800-088-928**

**行政院原子能委員會 關心您**